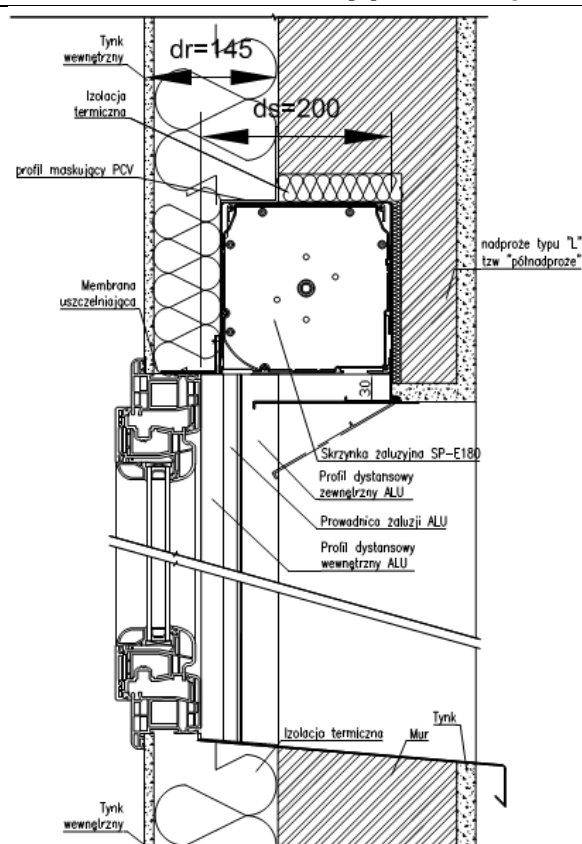


Volets roulants DPN – volet roulant pour le linteau du type “L”(coffre demi-linteau)



Volet roulant DPN 180
coupe verticale du volet roulant encastré
selon la tradition française

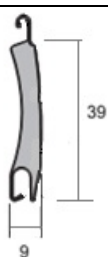
Volet roulant DPN 180
Photo du volet roulant encastré, posé à la
fenêtre avec ailes de rénovation

Caractéristiques des volets DPN :

- le volet appliqué pour le linteau en forme de “L” (coffre demi-linteau);
- la possibilité de cacher de coffre à l’extérieur et à l’intérieur de la pièce;
- la construction qui permet d’obtenir de valeurs différentes de la distance de coffre (ds) et de la distance de dormant de la fenêtre (dr)
- le volet appliqué très souvent comme le volet roulant intégré à la fenêtre avec des ailes de rénovation, généralement employé sur le marché français

Profils de volets roulants

Profilé PA 39



hauteur de couverture

39 mm

épaisseur

9,0 mm

poids

2,80 kg/m²

largeur maximale

3500 mm

surface maximale

6,0 m²










Remarque : Les couleurs de profils de tabliers disponibles sont présentées dans la Fiche Produit (KIW) “Couleurs de tabliers de volet roulant”.

Moteurs et commande électrique de volets roulants

Volets roulants DPN sont équipés de moteurs électriques et la commande de fabricants réputés :



Couleurs de coulisses et de profilés de distance

Couleur		PP 53 – coulisse simple	Profilés de distance
argenté RAL9006		✓	✓
blanc RAL9016		✓	✓
gris RAL7038		✓	✓
beige RAL1013		✓	✓
brun foncé RAL8019		✓	✓
brun RAL8014		✓	✓
blanc crème RAL9001		✓	✓
gris anthracite RAL7016		✓	✓
autres couleurs de la palette RAL		✓	✓